

[実例写真集：平成29年1月～4月]

Casebook

Vol.4
2017

豊かな経験
確かな技術で
考え抜いた
アイデア製品！

百戦錬磨の
経験と追求心が
モノをいう
技術と創造の力。






効率よい切出と多方面への搬送実現。
それは豊富な経験と高い追求心から生まれてくるのです。

■ホッパー付 特殊ヒンジコンベヤー(ブリッジ防止機構付)

運ばれてきたブリケットをホッパーで受け、4ヶ所から切出しする装置です。また、効率よく切出すためにブリッジ防止機構を装備しました。



■装置内部
(ブリッジ防止機構付)

これが
スムーズな
切出しの
秘策です




■ブリッジ防止機構




■特殊サン付排出部



■安全装置・
駆動部



製品を整列させ、3等分に分けて搬送する。
 そんなリクエストにお応えする発想力こそが
 当社の得意分野なのです。




■第1分給部(1/3搬送)



■第2分給部(1/3搬送)



■第3分給部(1/3搬送)



この串の
 部分で均し
 均等化を
 実現。

■食品(豆)搬送用コンベヤー
 (オールSUS仕様)


食品用搬送コンベヤーのため、SUS仕様となっております。ベルトは食品搬送用の白ベルトを採用しました。



■搬送品均し部

■特殊コンベヤー(角度変更機能付)

コンベヤーにレバーホイスを装備することにより、搬送角度変更が容易になりました。
また、車輪を付けることにより移動も可能にしました。



■本体メッキ仕上(防錆対応)



■角度変更装置部



■角度変更機構





■角度変更用レバーホイス

角度決めのポイントとなるレバーホイスを装備。


■チェーンコンベヤーとローラーコンベヤーの組合せ

パレットの受入・搬出のためのコンベヤーです。
チェーンコンベヤーとローラーコンベヤーを組み合わせることにより、お客様の作業環境と作業効率の改善を実現しました。



ローラー部は左右に各3基のモーターを装備。

■ローラー部



■パレット受入部



■パレット移送風景

考えることから
全てが始まる!




スクラップコンベヤ (スクラップ搬送コンベヤ・スクラップBOX搬送装置)



スクレーパーコンベヤ



サークル型 特殊スクラップコンベヤ



サークル型 特殊スクレーパーコンベヤ



ダイカスト加工後のスクラップ回収ライン
(支流コンベヤ:大量ワーク対応)



スクレーパーコンベヤ(SCO型)



スクレーパーコンベヤ(SCP型)



チェーンコンベヤ式移載方式
(スクラップヤード)

プチ・オートマチュール (特殊ワーク搬送装置)



冷却装置付リベッター搬送コンベヤ
(ALL SUS仕様)



パレット段バラシ装置
(オリジナル搬送装置)



治具搬送装置
(高技術搬送装置)




振動コンベヤ
(特殊コンベヤ)



樹脂パレット搬送サークルコンベヤ



タンク搬送・昇降装置
(特殊コンベヤ)



外壁材搬送用コンベヤ
(特殊コンベヤ)



鍛造品整列装置
(特殊コンベヤ)



[本社・営業部] 〒379-2203 群馬県伊勢崎市曲沢町806-10
[大阪営業所] 〒575-0004 大阪府四條畷市岡山238-8
[名古屋営業所] 〒452-0807 愛知県名古屋市西区歌里町2
[ホームページ] <http://www.sankitech.co.jp>
[E-mail(本社・営業部)] honsha@sankitech.co.jp

TEL.0270-20-8660 FAX.0270-20-8661
TEL.072-879-7701 FAX.072-879-7703
TEL.052-509-2306 FAX.052-509-2307